



وزارت صنعت، معدن و تجارت

آمارنامه تجمعی مرداد ماه ۱۴۰۲



دفتر صنایع خودرو

تاریخ تهیه گزارش
۱۴۰۲/۰۶/۰۴

الإسلام
الإسلام
الإسلام

درصد رشد بخش های دولتی و خصوصی در مرداد ۱۴۰۲

تولید انواع خودرو- بخش دولتی و خصوصی (دستگاه)

نوع محصول	تجمعی تا پایان ماه مرداد		ماه مرداد		درصد رشد
	۱۴۰۲	۱۴۰۱	۱۴۰۲	۱۴۰۱	
سواری	۴۵۶,۱۲۶	۳۷۰,۱۶۶	۷۹,۳۲۹	۷۲,۴۷۳	۹%
وانت	۶۱,۹۹۹	۴۰,۶۵۸	۱۱,۴۳۶	۷,۳۹۹	۵۵%
ون	۱,۳۷۱	۸۰۶	۳۸۲	۱۸۸	۱۰۳%
مینی بوس و میدل باس	۴۴۹	۴۰۱	۳۹	۷۳	-۴۷%
اتوبوس	۳۳۱	۴۲۴	۲۵	۵۶	-۵۵%
کامیونت ، کامیون و کشنده	۱۶,۶۲۷	۹,۸۲۰	۲,۸۲۱	۲,۰۸۱	۳۶%
جمع کل انواع خودرو (دستگاه)	۵۳۶,۹۰۳	۴۲۲,۲۷۵	۹۴,۰۳۲	۸۲,۲۷۰	۱۴%

توضیح: در ۵ ماهه اول سال ۱۴۰۱ به تعداد T143 ۱۰۰ دستگاه خودروی ناقص نیز تکمیل شده بود که با لحاظ خودروهای تکمیل شده ۵ ماهه اول سال ۱۴۰۱، مقدار رشد تولید ۵ ماهه اول سال جاری نسبت به تولید و تکمیل ۴ ماهه اول سال ۱۴۰۱ حدود ۲/۸٪ خواهد بود.

درصد رشد بخش خصوصی در مرداد ۱۴۰۲

تولید انواع خودرو- بخش خصوصی (دستگاه)

نوع محصول	تجمعی تا پایان ماه مرداد		ماه مرداد		درصد رشد
	۱۴۰۲	۱۴۰۱	۱۴۰۲	۱۴۰۱	
سواری	۸۷,۸۸۳	۴۸,۲۶۷	۱۷,۳۰۶	۱۲,۳۸۲	۴۰%
وانت	۱۳,۳۷۹	۸,۸۰۱	۲,۸۰۸	۱,۷۱۷	۶۴%
ون	۶۹	۲۴۲	۳۵	۳۲	۹%
مینی بوس و میدل باس	۴۴۹	۴۰۱	۳۹	۷۳	-۴۷%
اتوبوس	۱۱۹	۲۳۸	۱۶	۲۵	-۳۶%
کامیونت ، کامیون و کشنده	۱۰,۷۴۰	۵,۴۵۰	۱,۹۹۱	۱,۳۰۲	۵۳%
جمع کل انواع خودرو (دستگاه)	۱۱۲,۶۳۹	۶۳,۳۹۹	۲۲,۱۹۵	۱۵,۵۳۱	۴۳%

درصد رشد شرکت سایپا در مرداد ۱۴۰۲

تولید انواع خودرو- سایپا (دستگاه)						
نوع محصول	تجمعی تا پایان ماه مرداد			ماه مرداد		
	۱۴۰۲	۱۴۰۱	درصد رشد	۱۴۰۲	۱۴۰۱	
سواری	۱۵۸,۶۱۷	۱۳۸,۷۶۳	-۸٪	۲۵,۵۰۵	۲۷,۶۰۹	
وانت	۴۱,۷۶۱	۳۰,۹۵۳	۳۷٪	۷,۲۸۵	۵,۳۲۳	
ون	۰	۰	۰٪	۰	۰	
مینی بوس و میدل باس	۰	۰	۰٪	۰	۰	
اتوبوس	۰	۰	۰٪	۰	۰	
کامیونت ، کامیون و کشنده	۱,۰۱۴	۴۸۱	۱۸۸٪	۱۵۰	۵۲	
جمع کل انواع خودرو (دستگاه)	۲۰۱,۳۹۲	۱۷۰,۱۹۷	۰٪	۳۲,۹۴۰	۳۲,۹۸۴	

درصد رشد شرکت ایران خودرو در مرداد ۱۴۰۲

تولید انواع خودرو- ایران خودرو (دستگاه)						
نوع محصول	تجمعی تا پایان ماه مرداد			ماه مرداد		
	۱۴۰۲	۱۴۰۱	درصد رشد	۱۴۰۲	۱۴۰۱	
سواری	۲۰۹,۶۲۶	۱۸۳,۱۳۶	۱۲٪	۳۶,۵۱۸	۳۲,۴۸۲	
وانت	۶,۸۵۹	۹۰۴	۲۷۴٪	۱,۳۴۳	۳۵۹	
ون	۱,۳۰۲	۵۶۴	۱۲۲٪	۳۴۷	۱۵۶	
مینی بوس و میدل باس	۰	۰	۰٪	۰	۰	
اتوبوس	۲۱۲	۱۸۶	-۷۱٪	۹	۳۱	
کامیونت ، کامیون و کشنده	۴,۸۷۳	۳,۸۸۹	-۶٪	۶۸۰	۷۲۷	
جمع کل انواع خودرو (دستگاه)	۲۲۲,۸۷۲	۱۸۸,۶۷۹	۱۵٪	۳۸,۸۹۷	۳۳,۷۵۵	

تغییرات تولید شرکت های خودروساز در مرداد ۱۴۰۲

رتبه	نوع محصول	خودروساز	تولید ۱۴۰۱	تولید ۱۴۰۲	درصد تغییر
۱	سواری	گروه ایران خودرو	۱۸۳,۱۳۶	۲۰۹,۶۲۶	۱۴٪
۲		گروه سایپا	۱۳۸,۷۶۳	۱۵۸,۶۱۷	۱۴٪
۳		خودروسازی مدیران	۳۲,۵۱۲	۵۲,۰۹۲	۶۰٪
۴		کرمان موتور	۷,۸۴۳	۱۸,۵۸۳	۱۳۷٪
۵		گروه بهمن	۴,۲۲۱	۹,۸۷۴	۱۳۴٪
۶		آرین پارس موتور	۲۸۵	۳,۴۲۷	۱۱۰۲٪
۷		اتومبیل سازی فردا	۲,۶۱۲	۲,۴۴۰	-۷٪
۸		سازه های خودروی دیار	۱۲۰	۵۷۸	۳۸۲٪
۹		خودروسازان بم	۰	۲۹۰	۱۰۰٪
۱۰		ماموت خودرو	۵۷	۲۵۷	۳۵۱٪
۱۱		صنایع خودروسازی ایلپا	۱۹۲	۱۹۱	-۱٪
۱۲		نورا موتور پارس	۱۸۵	۱۲۵	-۳۲٪
۱۳		خودروسازی رابین	۱۱۰	۲۱	-۸۱٪
۱۴		سروش دیزل مینا	۱۰۵	۵	-۹۵٪
۱۵		سایر شرکت ها	۲۵	۰	-۱۰۰٪
۱۶			تولید کل سواری	۳۷۰,۱۶۶	۴۵۶,۱۲۶
۱۷	ون	ایران خودرو دیزل	۵۶۴	۱,۳۰۲	۱۳۱٪
۱۸		سروش دیزل مینا	۱۲۸	۶۸	-۴۷٪
۱۹		بهمن موتور	۱۱۴	۱	-۹۹٪
۲۰		تولید کل ون	۸۰۶	۱,۳۷۱	۷۰٪
۲۱	وانت	سایپا	۳۰,۹۵۳	۴۱,۷۶۱	۳۵٪
۲۲		گروه بهمن	۵,۰۰۴	۷,۰۵۶	۴۱٪
۲۳		ایران خودرو	۹۰۴	۶,۸۵۹	۶۵۹٪
۲۴		کرمان موتور	۲,۲۹۷	۴,۵۵۷	۹۸٪
۲۵		ماموت خودرو	۷۲۴	۱,۵۷۸	۱۱۸٪
۲۶		ارس خودرو دیزل	۶۸۹	۱۶۲	-۷۶٪
۲۷		صنایع خودروسازی یزد	۴	۲۶	۵۵۰٪
۲۸		سروش دیزل مینا	۷۹	۰	-۱۰۰٪
۲۹		نفیس زرین بینالود	۴	۰	-۱۰۰٪
۳۰			تولید کل وانت	۴۰,۶۵۸	۶۱,۹۹۹
۳۱	مینی بوس و میدل باس	بهمن دیزل	۱۸۰	۲۴۶	۳۷٪
۳۲		سروش دیزل مینا	۹۹	۱۵۷	۵۹٪
۳۳		پیشرو دیزل آسیا	۴۴	۲۰	-۵۵٪
۳۴		سبلان خودرو مایوان	۰	۱۰	۱۰۰٪
۳۵		پارسیمان موتور مانلی	۴۸	۵	-۹۰٪
۳۶		آکبادویچ	۲	۵	۱۵۰٪
۳۷		استانچین خودرو	۴	۵	۲۵٪

تغییرات تولید شرکت های خودروساز در مرداد ۱۴۰۲

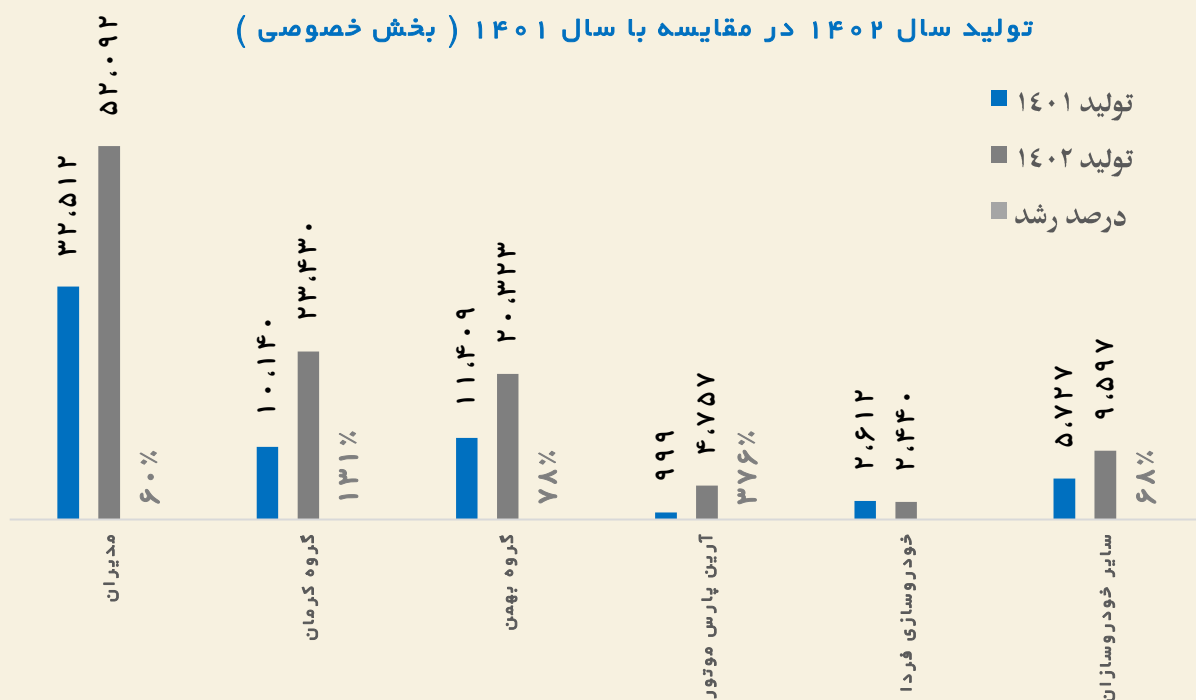
رتبه	نوع محصول	خودروساز	تولید ۱۴۰۱	تولید ۱۴۰۲	درصد تغییر	
۳۸	مینی بوس و میدل باس	عقاب افشان	۲۴	۱	-۹۶%	
۳۹		تولید کل مینی بوس و میدل باس	۴۰۱	۴۴۹	۱۲%	
۴۰	اتوبوس	ایران خودرو دیزل	۱۸۶	۲۱۲	۱۴%	
۴۱		ستاره نیک آسیا (استا)	۲۴	۵۹	۱۴۶%	
۴۲		عقاب افشان	۴۲	۲۵	-۴۰%	
۴۳		آکبادویچ	۹	۱۴	۵۶%	
۴۴		شهاب خودرو	۱۵۴	۱۱	-۹۳%	
۴۶		استانجین خودرو	۵	۵	۰%	
۴۷		پیشرو دیزل آسیا	۴	۵	۲۵%	
۴۸		تولید کل اتوبوس	۴۲۴	۳۳۱	-۲۲%	
۴۹		کامیونت - کامیون - کشنده	ایران خودرو دیزل	۳,۸۸۹	۴,۸۷۳	۲۵%
۵۰			بهمن دیزل	۱,۳۸۶	۲,۵۶۰	۸۵%
۵۱	مجمع صنعتی آربن پارس موتور		۷۱۴	۱,۳۳۰	۸۶%	
۵۲	دیما دیزل		۵۹۲	۱,۵۷۳	۱۶۶%	
۵۳	سایپا دیزل		۴۸۱	۱,۰۱۴	۱۱۱%	
۵۴	آریا اورست ماشین		۴۹۳	۱,۲۷۷	۱۵۹%	
۵۵	ارس خودرو دیزل		۴۷	۶۴۸	۱۲۷۹%	
۵۶	سروش دیزل مینا		۴۳۷	۵۷۰	۶۸%	
۵۷	شایان دیزل صنعت پارس		۴۳۵	۶۸۴	۵۷%	
۵۸	مجمع صنعتی پیلسان		۲۹۰	۵۰۴	۷۴%	
۵۹	سیبا موتور		۴۸۰	۵۲۷	۱۰%	
۶۰	آریا دیزل موتور		۲۰۷	۳۳۸	۶۳%	
۶۱	کاسپین خودرو فرهنگ		۳۰	۱۸۶	۵۲۰%	
۶۲	خودروهایی دیزلی آذربایجان		۸	۱۵۳	۱۸۱۳%	
۶۳	ویرا		۰	۱۱۰	۱۰۰%	
۶۴	کاریزان دیزل کاوه		۲۵	۱۲۵	۴۰۰%	
۶۵	تیراژ دیزل		۱۰	۶۰	۵۰۰%	
۶۶	رخش خودرو دیزل		۴۶	۶۵	۴۱%	
۶۷	کاریزان خودرو قزوین		۲۰	۲۵	۲۵%	
۶۸	آذر اتصال		۲	۵	۱۵۰%	
۶۹	کاریزان خودرو کاوه		۱۲۷	۰	-۱۰۰%	
۷۰	خودروسازی مایان		۱۰۰	۰	-۱۰۰%	
۷۱	شهاب خودرو	۱	۰	-۱۰۰%		
۷۲	تولید کل کامیون	۹,۸۲۰	۱۶,۶۲۷	۶۹%		
جمع کل تولید خودرو/ دستگاه		۴۲۲,۲۷۵	۵۳۶,۹۰۳	۲۷%		

روند تولید انواع خودرو در بخش خصوصی در مرداد ماه سال ۱۴۰۲

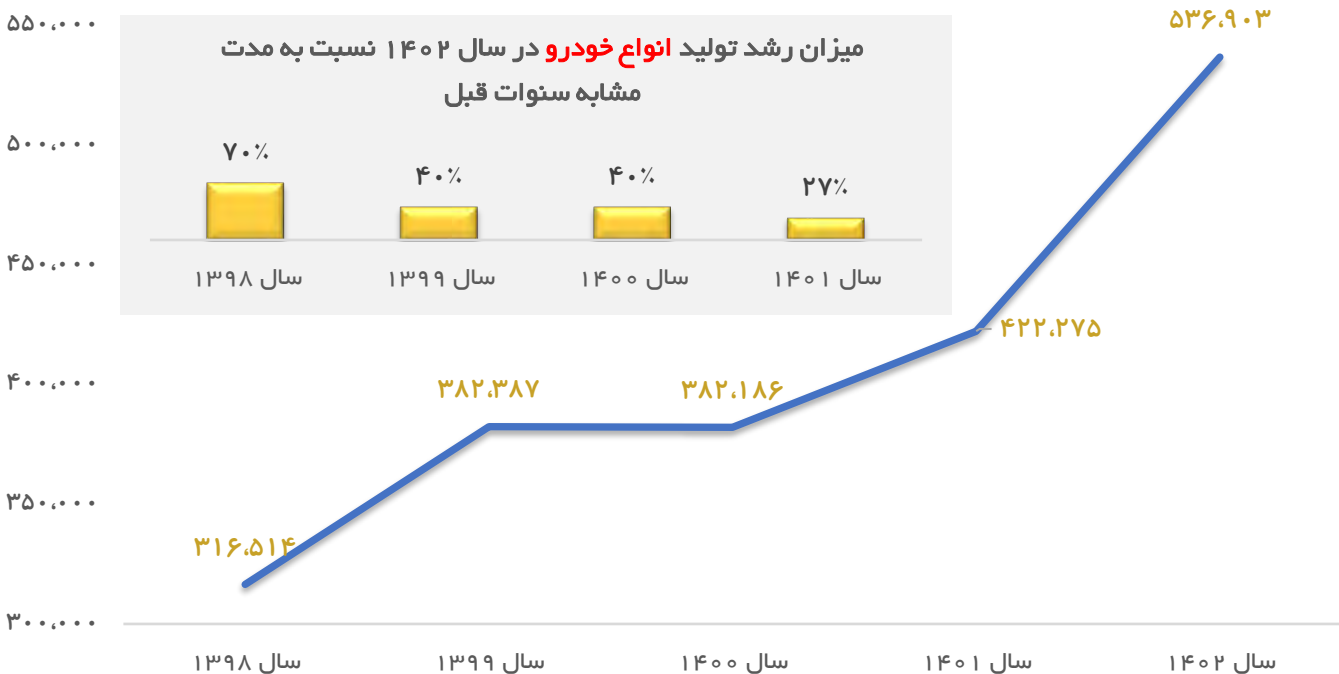


در ۵ ماهه اول سال ۱۴۰۲، حدود ۱۱۳ هزار دستگاه خودرو در بخش خصوصی تولید شده که نسبت به مدت مشابه سال ۱۴۰۱، حدود ۷۸٪ افزایش را نشان می دهد. قابل ذکر است در مدت مشابه سال ۱۴۰۱، حدود ۶۳ هزار دستگاه تولید شده بود.

تولید سال ۱۴۰۲ در مقایسه با سال ۱۴۰۱ (بخش خصوصی)

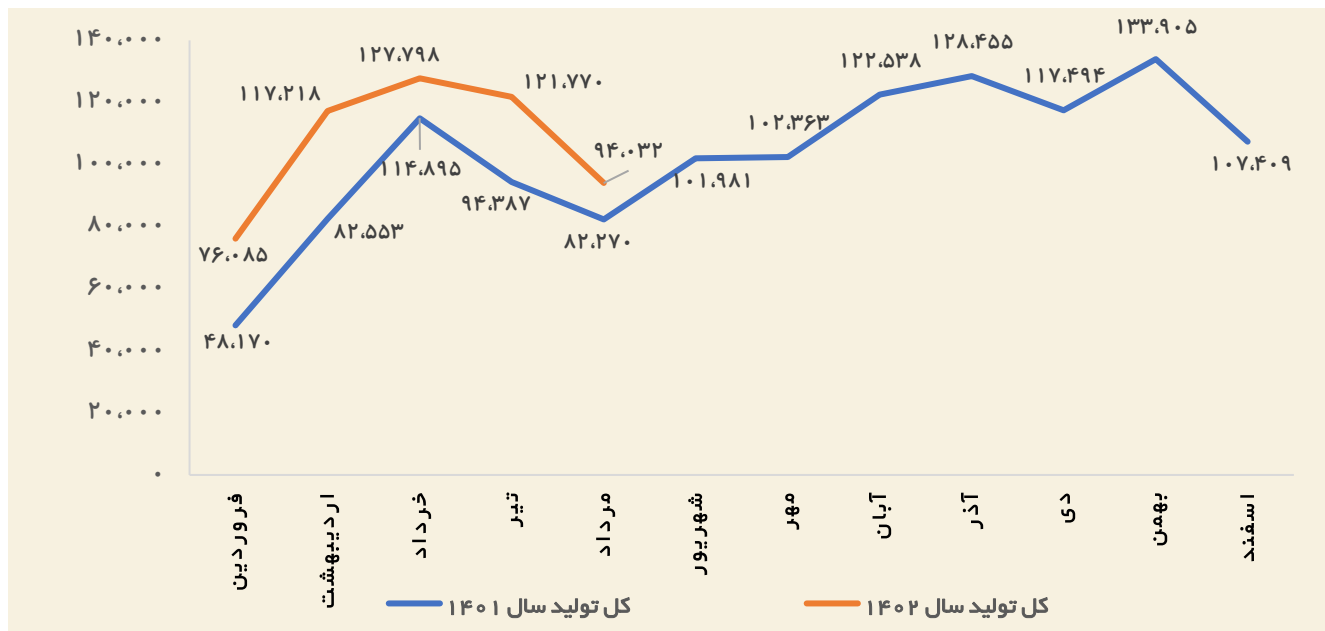


تولید سال ۱۴۰۲ در مقایسه با سال ۱۴۰۱ (انواع خودرو)

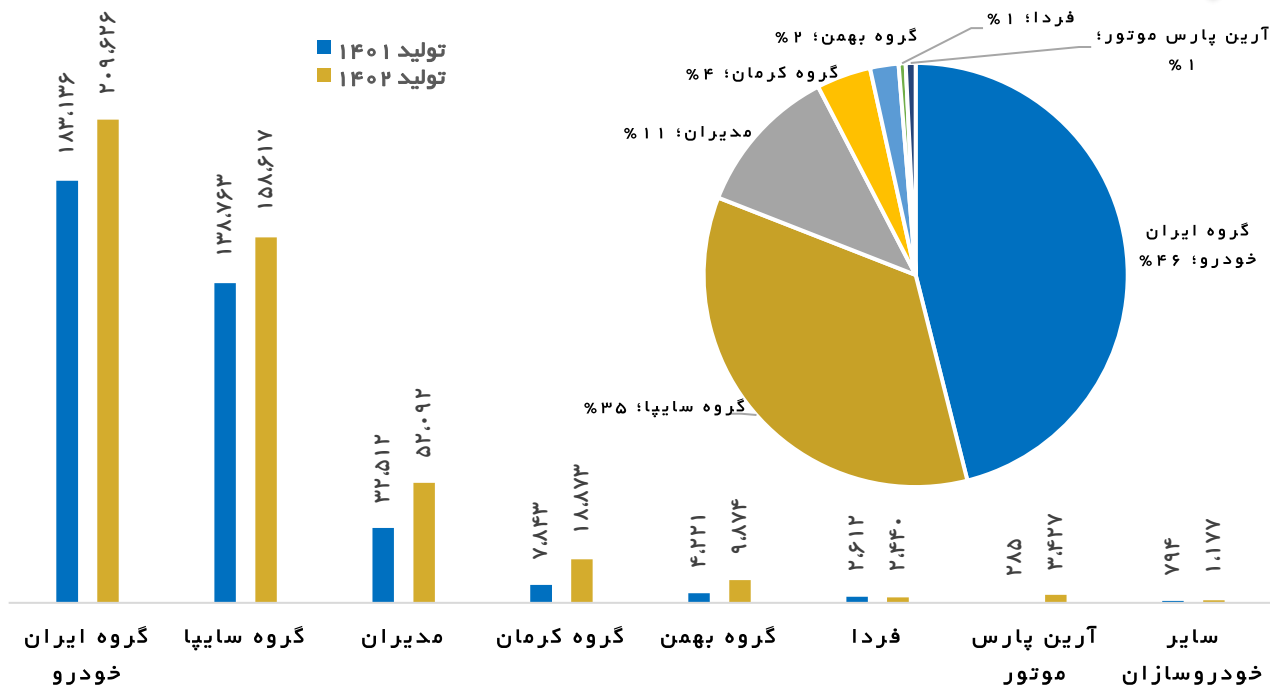


در سال جاری حدود ۵۳۷ هزار دستگاه انواع خودرو در کشور تولید شده که نسبت به مدت مشابه سال قبل حدود ۲۷٪ افزایش را نشان می دهد.

روند تولید خودرو در سال جاری نسبت به مدت مشابه سال ۱۴۰۱

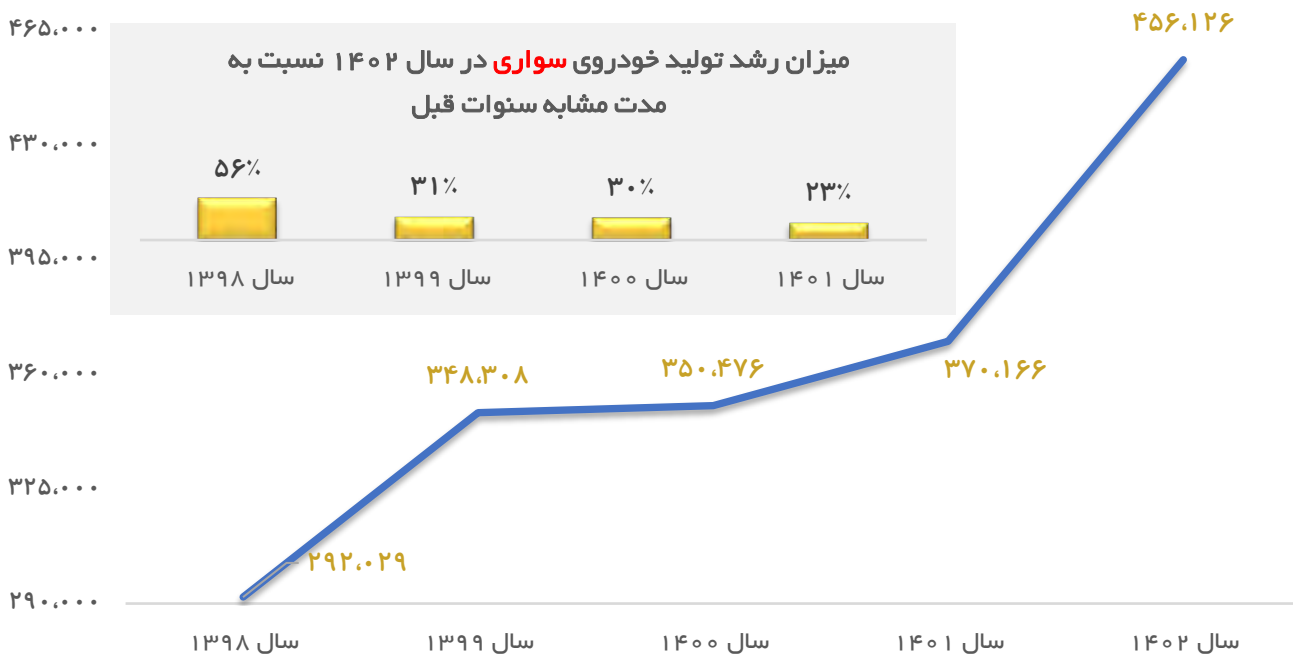


تولید سال ۱۴۰۲ در مقایسه با سال ۱۴۰۱ (خودروی سواری)



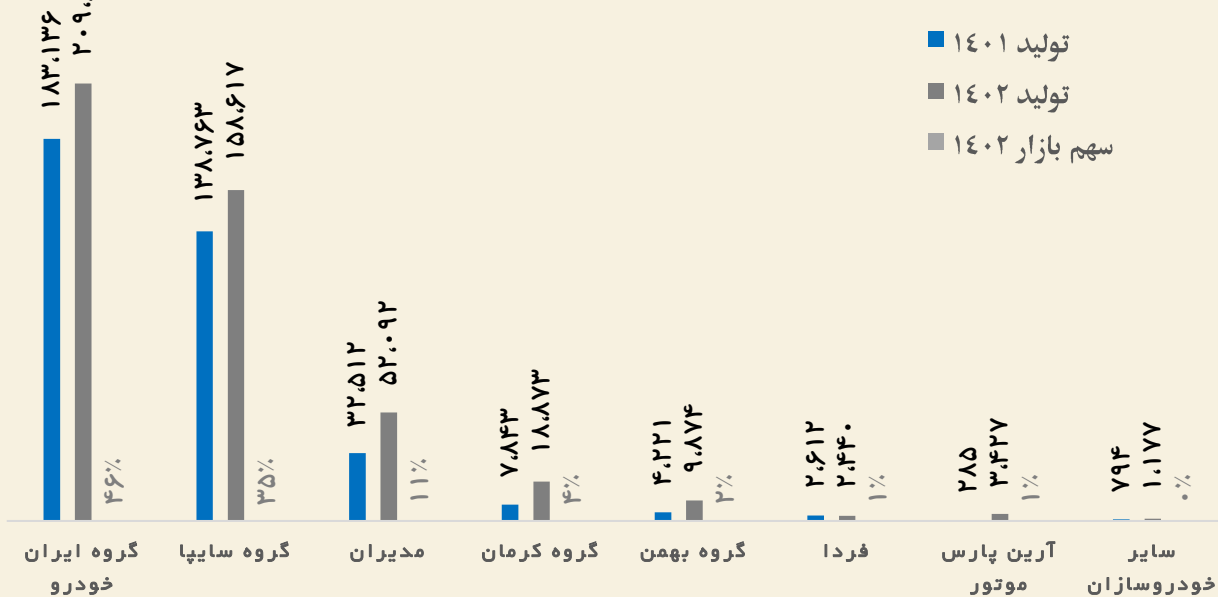
با تولید ۴۵۶ هزار دستگاه خودروی سواری در ۵ ماهه اول سال ۱۴۰۲ حدود ۲۳٪ رشد تولید نسبت به مدت مشابه سال ۱۴۰۱ را شاهد بودیم.

رشد تولید انواع خودروی سواری در سال ۱۴۰۲



در سال جاری حدود ۴۵۶ هزار دستگاه انواع خودروی سواری در کشور تولید شده که نسبت به مدت مشابه سال قبل حدود ۲۳٪ افزایش را نشان می دهد.

تولید سال ۱۴۰۲ در مقایسه با سال ۱۴۰۱ (خودروی سواری)



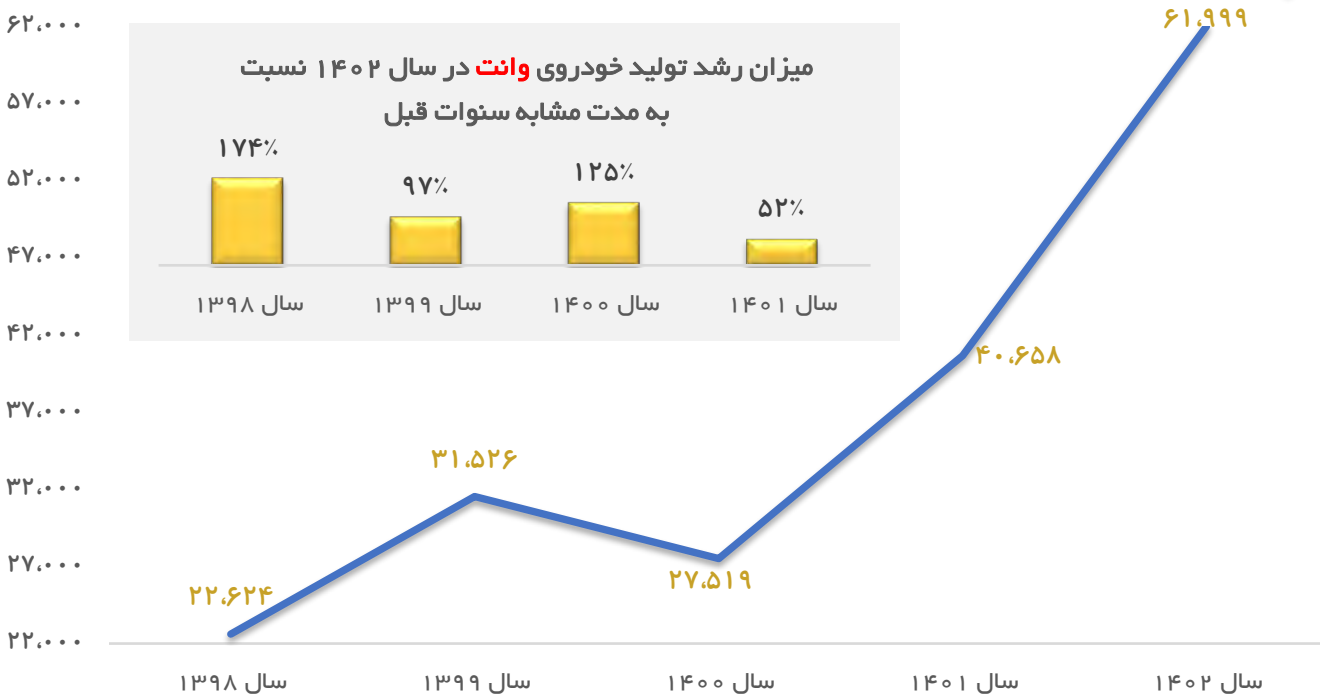
تولید انواع خودروی سواری (دستگاه)						نام شرکت	گروه
ماه مرداد ۱۴۰۲		ماه مرداد ۱۴۰۱		تجمعی تا پایان ماه مرداد ۱۴۰۲			
درصد تغییر	۱۴۰۲	درصد تغییر	۱۴۰۱	درصد تغییر	۱۴۰۲	نام محصول	
-۱۰۰%	۲	۱۴,۸۲۷	-۱۰۰%	۰	۳۰,۰۲۳	پژو ۲۰۶ تیپ ۲	ایران خودرو مرکزی تهران
-۱۰۰%	۲	۱۴,۸۲۷	-۱۰۰%	۰	۳۰,۰۲۳	جمع پژو ۲۰۶	
۸۶۴%	۳۹,۴۵۶	۴۰,۹۲	۵۷۵۶%	۵,۵۰۵	۹۴	پژو ۲۰۷ دستی	
-۱۰۰%	۰	۲۱,۶۷۱	-۱۰۰%	۰	۵,۵۱۳	پژو ۲۰۷ دستی پاناروما	
۱۰۰%	۵,۵۳۹	۰	۱۰۰%	۱,۳۵۸	۰	پژو ۲۰۷ دستی TU3	
۱۰۰۰۸۶۷%	۳,۰۲۹	۳	۱۰۰%	۱,۰۵۰	۰	پژو ۲۰۷ اتوماتیک پاناروما	
۳۳%	۵,۸۶۹	۴,۴۲۱	۴۵۶%	۵۳۴	۹۶	پژو ۲۰۷ اتوماتیک	
۷۹%	۵۳,۸۹۳	۳۰,۱۸۷	۴۸%	۸,۴۴۷	۵,۷۰۳	جمع محصولات پژو ۲۰۷	
-۱۰۰%	۰	۱۵	۰%	۰	۰	پژو پارس معمولی	
-۱۰۰%	۰	۱۵	۰%	۰	۰	جمع محصولات پژو پارس	
-۱۰۰%	۰	۱	-۱۰۰%	۰	۱	پژو ۲۰۰۸	
-۱۰۰%	۰	۱	-۱۰۰%	۰	۱	جمع محصولات ۲۰۰۸	
۱۰۰%	۲۳	۰	۱۰۰%	۹	۰	ریرا	
۱۰۰%	۲۳	۰	۱۰۰%	۹	۰	جمع محصولات	
-۱۰۰%	۰	۹۰	۰%	۰	۰	سمند LX-EF7	
-۱۰۰%	۰	۹۰	۰%	۰	۰	جمع محصولات سمند	
-۱۰۰%	۰	۴۴۷	-۱۰۰%	۰	۹	دنا	
۱۱۱%	۱۱,۳۳۰	۵,۳۶۷	-۲۳%	۱,۱۳۵	۱,۴۷۲	دنا پلاس	
۹۸۶%	۶,۲۰۲	۵۷۱	۱۶۶%	۱,۱۳۷	۴۲۸	دنا پلاس توربو	
-۲۶%	۱۴,۹۴۸	۲۰,۰۷۶	-۱۵%	۲,۹۷۱	۳,۵۰۲	دنا پلاس توربو اتوماتیک	
۲۳%	۳۲,۴۸۰	۲۶,۴۶۱	-۳%	۵,۲۴۳	۵,۴۱۱	جمع محصولات دنا	
-۱۰۰%	۰	۹۷۹	۰%	۰	۰	رانا	
-۱۰۰%	۰	۴۰,۰۳۹	-۱۰۰%	۰	۲۹	رانا گیربکس ۶ دنده	
-۱۰۰%	۰	۲	۰%	۰	۰	رانا گیربکس ۶ دنده AMT	
۱۰۰%	۲,۴۴۱	۰	۱۰۰%	۷۵۸	۰	رانا پلاس MT6 پانوراما	
-۲۱%	۴,۴۹۸	۵,۶۸۸	-۲۶%	۵۸۷	۷۹۸	رانا پلاس	
-۳۵%	۶,۹۶۹	۱۰,۷۰۸	۶۳%	۱,۳۴۵	۸۲۷	جمع محصولات رانا	
۶۸%	۶,۳۸۴	۳,۸۰۲	۶%	۹۳۸	۸۸۹	تارا دستی	
۵۵۴%	۹,۷۵۶	۱,۴۹۲	۱۰۲۶%	۲,۳۴۲	۲۰۸	تارا اتوماتیک	
۲۰۵%	۱۶,۱۴۰	۵,۲۹۴	۱۹۹%	۳,۲۸۰	۱۰,۹۷	جمع محصولات تارا	
۲۵%	۱۰۹,۴۷۷	۸۷,۵۸۳	۱۴%	۱۸,۳۲۴	۱۶,۰۶۲	جمع تولید شرکت	
-۱۰۰%	۰	۲,۴۰۷	۰%	۰	۰	پژو ۴۰۵ دوگانه سوز	ایران خودرو
-۱۰۰%	۰	۲,۴۰۷	۰%	۰	۰	جمع محصولات پژو ۴۰۵	
۶۴%	۲۴,۷۵۲	۱۵,۱۰۳	۶۵%	۴,۴۷۷	۲,۷۱۷	پژو پارس معمولی	
-۶۰%	۶,۰۶۶	۱۵,۰۴۴	-۶۹%	۹۳۸	۳,۰۵۴	پژو پارس LX-TU5	
۳%	۳۰,۸۱۸	۳۰,۱۴۷	-۶%	۵,۴۱۵	۵,۷۷۱	جمع محصولات پژو پارس	
-۴۹%	۱,۵۲۰	۳,۰۲۸	۳%	۵۷۵	۴۱۶	هایما S5 توربو	
۷۸%	۶,۱۹۳	۳,۴۷۸	۸۱%	۱,۱۹۷	۶۶۲	هایما S7 توربو	
۱۷۵۵۰%	۳۵۳	۲	۲۹۰۰%	۶۰	۲	هایما S8 توربو	
۱۰۰%	۳۵۵	۰	۱۰۰%	۷۱	۰	هایما XV	
۳۰%	۸,۴۳۱	۶,۵۰۸	۷۶%	۱,۹۰۳	۱,۰۸۰	جمع محصولات هایما	
۰%	۳۹,۲۴۹	۳۹,۰۶۲	۷%	۷,۳۱۸	۶,۸۵۱	جمع تولید شرکت	
-۱۰۰%	۰	۵۲۹	-۱۰۰%	۰	۴۴۹	سمند LX	
-۱۰۰%	۰	۱۲۴	-۱۰۰%	۰	۱۲۱	سمند LX-EF7	
۱۳۱%	۵,۹۴۶	۲,۵۷۲	۱۹۴۲۹%	۱,۳۶۷	۷	سورن پلاس گاز سوز تاکسی	
-۱۰۰%	۰	۶۸۱	-۱۰۰%	۰	۲۸۲	سورن ELX	
۱۰۰%	۶	۰	۰%	۰	۰	سورن پلاس XU7P	
۱%	۱۵,۱۷۲	۱۵,۰۵۵	۱۷۸%	۲,۴۶۵	۸۱۵	سورن پلاس	ایران خودرو مازندران
۱۱%	۲۱,۱۲۴	۱۸,۹۶۱	۱۱۷%	۳,۶۳۲	۱,۶۷۴	جمع تولید شرکت	
۱۰۰%	۳	۰	۰%	۰	۰	سورن پلاس XU7P	
-۵۸%	۴,۰۶۳	۹,۶۹۵	-۷۲%	۴۵۲	۱,۶۲۲	پژو پارس LX-TU5	
۱۴۵%	۱۰,۸۷۲	۴,۴۴۵	۹۴%	۲,۲۸۸	۱,۱۸۱	پژو پارس معمولی	
۶%	۱۴,۹۳۸	۱۴,۱۴۰	-۳%	۲,۴۴۰	۲,۸۰۳	جمع تولید شرکت	ایران خودرو فارس
-۹۵%	۱۸۷	۳,۵۴۵	-۹۵%	۵۵	۱,۰۳۵	پژو پارس LX-TU5	
۷۷%	۹,۵۵۳	۵,۳۸۶	۸۶%	۱,۷۴۲	۹۳۵	پژو پارس معمولی	
۱۰۰%	۵	۰	۱۰۰%	۲	۰	سورن پلاس XU7P	
۹%	۹,۷۴۵	۸,۹۳۱	-۹%	۱,۷۹۹	۱,۹۷۰	جمع تولید شرکت	
-۴۷%	۴,۲۳۰	۷,۹۰۸	-۵۸%	۵۱۱	۱,۲۱۷	پژو پارس LX-TU5	ایران خودرو کرمانشاه
۶۷%	۱۰,۷۱۲	۶,۴۴۸	۲۳%	۲,۱۹۴	۱,۷۸۲	پژو پارس معمولی	
۱۰۰%	۳	۰	۰%	۰	۰	سورن پلاس XU7P	
۴%	۱۴,۹۴۵	۱۴,۳۳۶	-۱۰%	۲,۷۰۵	۲,۹۹۹	جمع تولید شرکت	
۱۰۰%	۴۸	۰	۰%	۰	۰	سمند (LX-EF7) آذربایجان	
-۹۴%	۵	۷۸	-۱۰۰%	۰	۷۸	دنا (آذربایجان)	سایتهای خارجی
۱۰۰%	۴۷	۰	۰%	۰	۰	رانا پلاس MT6 صادرات SKD تونس	
۷%	۴۸	۴۵	-۱۰۰%	۰	۴۵	پژو پارس معمولی (عراق)	
۲۰%	۱۴۸	۱۲۳	-۱۰۰%	۰	۱۲۳	جمع تولید شرکت	
۱۴%	۲۰,۹۶۶	۱۸۳,۱۳۶	۱۴%	۳۶,۵۱۸	۳۲,۴۸۲	کل تولید	ایران خودرو

تولید انواع خودروی سواری (دستگاه)						نام محصول	نام شرکت	گروه
تجمعی تا پایان ماه مرداد		ماه مرداد		درصد تغییر				
۱۴۰۲	۱۴۰۱	۱۴۰۲	۱۴۰۱	درصد تغییر	درصد تغییر			
-۴۵%	۱۱.۸۰۴	۲۱.۵۱۳	۰	-۱۰۰%	۰	کوییک (Q212)	پارس خودرو	
-۱۰۰%	۰	۸۵۸	۰	-۱۰۰%	۰	کوییک اتوماتیک (Q212-AT)		
-۴%	۲۴.۷۹۰	۲۵.۷۳۹	۳.۳۵۱	-۳۶%	۵.۲۳۷	کوییک R دستی (Q212-R)		
۵۶۸%	۴.۶۵۵	۶۹۷	۳۵۸	-۳۰%	۵۱۲	کوییک R(Q212-R-AT)		
۴۲۱۰%	۸.۳۶۱	۱۹۴	۳.۷۲۰	۱۰۰%	۰	کوییک S-G212		
۱۰۰%	۱۹	۰	۳	۱۰۰%	۰	سهند		
۱%	۴۹.۶۲۹	۴۹.۰۰۱	۷.۴۳۲	-۲۹%	۱۰.۴۶۳	جمع کوییک		
-۱۰۰%	۰	۳۹۹	۰	۰%	۰	ساینا (S232-S/G)		
-۱۰۰%	۰	۳۹۹	۰	۰%	۰	جمع ساینا		
۵۹۳%	۷۹۷	۱۱۵	۳۴۶	۱۷۲۰%	۲	بدنه X100 صادراتی		
۲%	۵۰.۴۲۶	۴۹.۵۱۵	۷.۷۷۸	-۲۶%	۱۰.۴۶۵	جمع تولید شرکت		
-۵۶%	۴۰	۹۰	۴۰	۱۰۰%	۰	بدنه ۱۵۱ صادراتی		بنیان توسعه صنعت خودرو- بن رو
-۵۶%	۴۰	۹۰	۴۰	۱۰۰%	۰	جمع تولید شرکت		
۱۵۸%	۱۶۵	۶۴	۱۶۵	۱۰۰%	۰	بدنه Q200 صادراتی	سایپا	
۱۵۸%	۱۶۵	۶۴	۱۶۵	۱۰۰%	۰	جمع تولید در سایت های خارجی		
-۲۲%	۱۱.۶۷۹	۱۴.۹۰۰	۱	-۱۰۰%	۳.۳۴۱	کوییک (Q212)		
۱۰۰%	۵.۱۸۵	۰	۱۳۵	۱۰۰%	۰	کوییک اتوماتیک (Q212-AT)		
۵۹۵%	۲۲.۰۵۶	۳.۱۷۳	۶.۳۰۳	۵۱۲%	۱۰.۳۰	کوییک (Q212-S/G- NEW CROSS)		
۱۰۰%	۲۸	۰	۱۰	۱۰۰%	۰	اطلس		
۱۱۶%	۳۸.۹۴۸	۱۸.۰۷۳	۶.۴۴۹	۴۸%	۴.۳۷۱	جمع تولید کوییک سایپا		
۱۰۶%	۲۰.۸۵۰	۱۰.۱۲۱	۲.۵۱۵	۴%	۲.۴۲۷	شاهین دستی		
۱۰۰%	۳۳۷	۰	۵۲	۱۰۰%	۰	شاهین CVT		
-۱۰۰%	۰	۲۰.۰۰۱	۰	-۱۰۰%	۲.۸۰۵	تیبا ۲ (X211)		
-۳۰%	۲۱.۱۸۷	۳۰.۱۲۲	۲.۵۶۷	-۵۱%	۵.۲۳۲	جمع تیبا		
۲۵%	۶۰.۳۰۰	۴۸.۲۵۹	۹.۱۸۱	-۴%	۹.۶۰۳	جمع تولید شرکت		
-۱۰۰%	۰	۱۷.۵۳۴	۰	-۱۰۰%	۴.۱۶۳	ساینا دستی (S232-M)	سایپا کاشان (سایپا - سیترون)	
۱۰۰%	۱.۵۹۹	۰	۱۴۳	۱۰۰%	۰	ساینا اس اتوماتیک		
۱۰۰%	۱۶.۰۹۷	۰	۲.۴۱۶	۱۰۰%	۰	ساینا ۲۳۲ گازسوز		
۱۲۵%	۳۰.۱۱۰	۱۳.۳۶۵	۵.۹۰۲	۷۵%	۳.۳۷۸	ساینا (S232-S/G)		
۵۵%	۴۷.۸۰۶	۳۰.۸۹۹	۸.۴۶۱	۱۲%	۷.۵۴۱	جمع گروه ساینا		
-۱۰۰%	۴۵	۱۰.۰۰۰	۴۵	۱۰۰%	۰	ساینا اس صادراتی		
-۱۰۰%	۴۵	۱۰.۰۰۰	۴۵	۱۰۰%	۰	جمع تیبا		
۱۷%	۴۷.۸۵۱	۴۰.۸۹۹	۸.۵۰۶	۱۳%	۷.۵۴۱	جمع تولید شرکت		
۱۴%	۱۵۸.۶۱۷	۱۳۸.۷۶۳	۲۵.۵۰۵	-۸%	۲۷.۶۰۹	جمع تولید شرکت		

تولید انواع خودروی سواری (دستگاه)

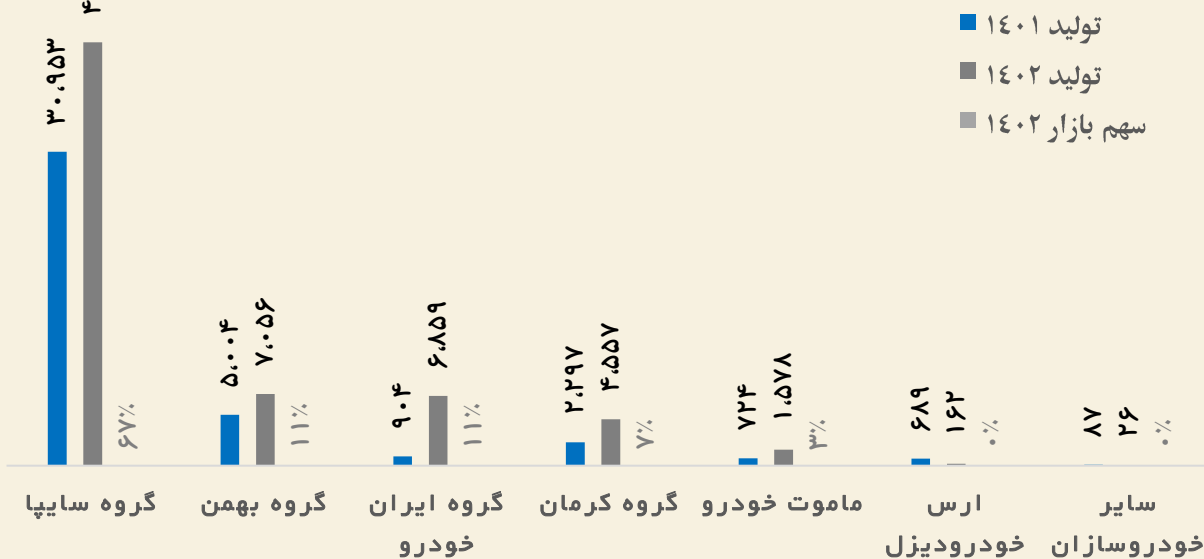
گروه	نام شرکت	نام محصول	ماه مرداد		تجمعی تا پایان ماه مرداد	
			۱۴۰۲	درصد تغییر	۱۴۰۱	درصد تغییر
مدیران	خودروسازی مدیران	Arrizo 5	۵۲۱	-۵۳%	۴,۸۴۹	۷۰,۸۱۱
		Arrizo 6	۷۵۶	۷۵۵۰۰%	۱,۰۸۳	۳,۸۰۹
		TIGGO 5	۰	۰%	۱	۱
		TIGGO 7	۳,۵۱۱	-۵۲%	۸,۵۱۰	۸,۴۷۰
		TIGGO 8	۱۶۹	۷۶۵%	۱,۹۴۵	۵,۵۴۸
		MVMX22	۳,۲۸۰	-۲۹%	۹,۹۹۷	۱۳,۱۹۳
		MVMX33	۲۱۰	-۱۰۰%	۴,۴۷۱	۰
		MVM X55	۴۹۴	۳۲۱%	۱,۶۵۶	۶,۸۷۸
		FX OMODA	۰	۱۰۰%	۰	۶,۱۹۷
		X33 Cross	۰	۱۰۰%	۰	۹۱۵
		جمع تولید شرکت	۸,۷۷۲	۲۷%	۳۲,۵۱۲	۵۲,۰۹۲
کرمان	کرمان موتور	SEDAN - JAC J4	۴۱۴	۲۹۸%	۲,۵۷۶	۷,۴۰۱
		JAC S3	۵۴۰	۳۶%	۱,۶۶۸	۲,۸۲۴
		JAC S5	۹۴۸	-۱۰%	۲,۵۳۸	۴,۰۱۵
		kmck7.suv A/T	۱۰۴	۷۰۴%	۱,۰۶۱	۱,۵۰۶
		kmc X5	۰	۱۰۰%	۰	۵۴
		Kmc J7	۰	۱۰۰%	۰	۲,۷۸۳
		جمع تولید شرکت	۲,۰۰۶	۱۳۰%	۷,۸۴۳	۱۸,۵۸۳
		X3	۰	۱۰۰%	۰	۲۹۰
		جمع تولید شرکت	۰	۱۰۰%	۰	۲۹۰
		جمع تولید شرکت	۲,۰۰۶	۱۳۳%	۷,۸۴۳	۱۸,۸۷۳
		گروه کرمان	خودروسازان بهم	R3	۳	-۱۰۰%
جمع تولید شرکت	۳			-۱۰۰%	۱۱۰	۲۱
B30	۰			۰%	۰	۴۱۴
دیگینیتی	۱۱۵			۱۴۵%	۱,۳۱۷	۲,۰۹۸
فیدیلیتی	۵۶۱			-۲۷%	۲,۹۰۴	۵,۸۴۸
ریسپکت	۰			۱۰۰%	۰	۱,۵۱۴
جمع تولید شرکت	۶۷۶			۴۰%	۴,۲۲۱	۹,۸۷۴
SX5	۴۳۲			-۱۰۰%	۰	۱,۴۲۵
B511AT	۵			-۱۰۰%	۰	۰
M4 suba	۰			۰%	۰	۳۵۴
T5	۳۱			-۱۰۰%	۰	۶۶۱
جمع محصولات فردا	۴۶۸	-۱۰۰%	۰	۲,۴۴۰		
سازه های خودرو دیار	سازه های خودرو دیار	X35	۶۰	-۱۰۰%	۱۲۰	۵۷۸
		جمع تولید شرکت	۶۰	-۱۰۰%	۱۲۰	۵۷۸
		پاتریوت uaz	۲۵	-۱۰۰%	۱۰۵	۵
		جمع تولید شرکت	۲۵	-۱۰۰%	۱۰۵	۵
		تیوولی	۲۰	-۱۰%	۱۴۳	۹۰
		کورانگو	۰	۰%	۴۲	۳۵
		جمع تولید شرکت	۲۰	-۱۰%	۱۸۵	۱۲۵
		dayun y5	۶۵	-۲%	۱۹۲	۱۹۱
		جمع تولید شرکت	۶۵	-۲%	۱۹۲	۱۹۱
		تیارا SUV	۴۷	۲۶%	۵۷	۲۵۷
		جمع تولید شرکت	۴۷	۲۶%	۵۷	۲۵۷
مأموت	مأموت خودرو	لاماری	۲۴۰	۷۷%	۲۸۵	۳,۴۲۷
		جمع تولید شرکت	۲۴۰	۷۷%	۲۸۵	۳,۴۲۷
		جمع تولید شرکت	۲۴۰	۷۷%	۲۸۵	۳,۴۲۷
سایر شرکتها	سایر شرکتها	سایر شرکتها	۰	۰%	۲۵	۰
		جمع تولید شرکت	۰	۰%	۲۵	۰
		کل تولید سواری-دستگاه	۷۲,۴۷۳	۹%	۳۷۰,۱۶۶	۴۵۶,۱۲۶

روند تولید وانت در سال ۱۴۰۲ نسبت به مدت مشابه سنوات قبل



در سال جاری حدود ۶۲ هزار دستگاه انواع خودروی وانت در کشور تولید شده که نسبت به مدت مشابه سال قبل حدود ۵۲٪ افزایش را نشان می دهد.

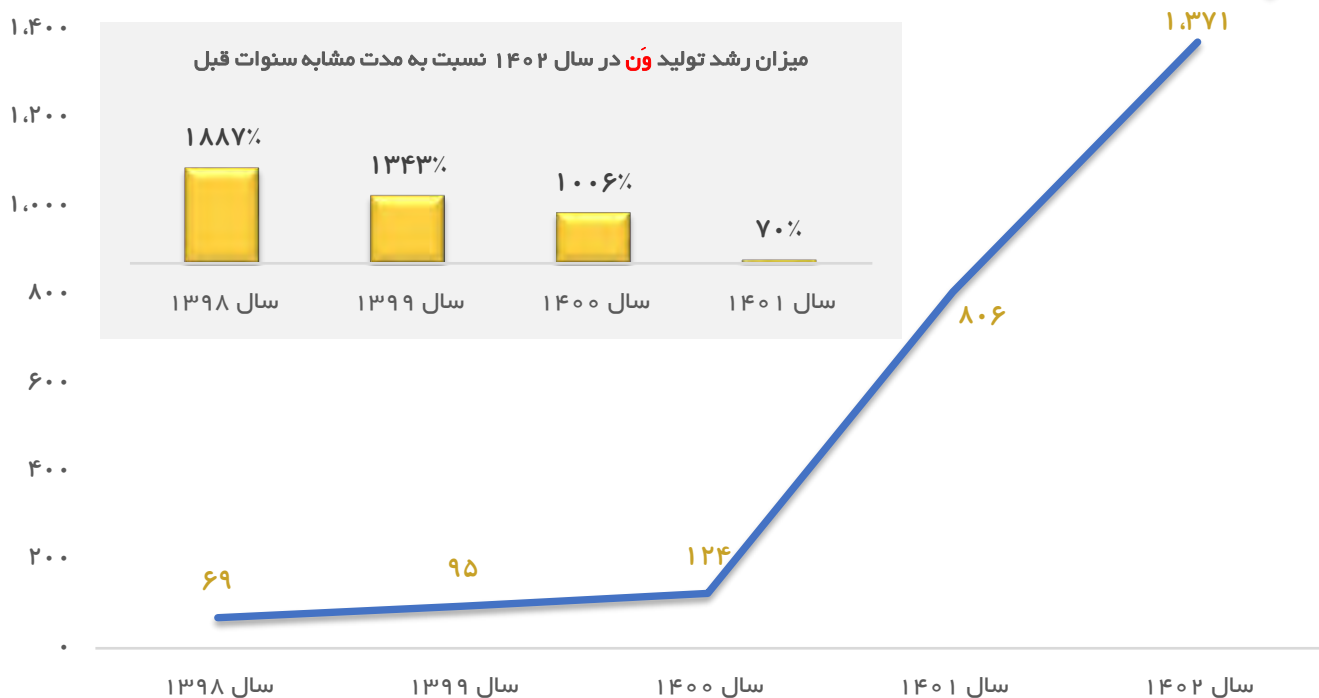
تولید سال ۱۴۰۲ در مقایسه با سال ۱۴۰۱ (خودروی وانت)



تولید انواع خودروی وانت (دستگاه)

نام شرکت	نام شرکت	نام محصول	ماه مرداد		تجمعی تا پایان ماه مرداد			
			۱۴۰۲	درصد تغییر	۱۴۰۱	درصد تغییر		
ایران خودرو	ایران خودرو دیزل	فوتون دیزلی	۱۶۹	۹۶	۵۵۲	۵۱۶	-۷%	
		جمع تولید شرکت	۱۶۹	۹۶	۵۵۲	۶۱۲	۱۱%	
	ایران خودرو خراسان	آریسان گاز سوز	۱۹۰	۱۲۴۷	۳۵۲	۶۲۴۷	۱۶۷۵%	
جمع ایران خودرو		جمع تولید گروه	۳۵۹	۱۳۴۳	۹۰۴	۶۸۵۹	۶۵۹%	
سایپا	بن رو	سایپا X151	۲,۸۵۶	۳,۷۴۴	۱۵,۲۱۴	۲۱,۳۹۰	۴۱%	
		جمع تولید شرکت	۲,۸۵۶	۳,۷۴۴	۱۵,۲۱۴	۲۱,۳۹۰	۴۱%	
	زامیاد	وانت نیسان انژکتوری دوگانه سوز Z24NIB	وانت نیسان انژکتوری تک سوز Z24NI	۷۵۲	۱,۸۳۳	۵,۶۳۴	۹,۲۶۱	۶۴%
			وانت دیزل Z28ND	۰	۰	۰	۵۶۸	-۱۴%
			پادرا	۲۰۶	۱	۱,۹۸۸	۱۳۲	-۹۳%
			کارون	۱۵	۰	۱۳۲	۱۲۱	-۸%
			تیوان - صحرا - زاگرس	۰	۰	۰	۴۳	۱۰۰%
			جمع تولید شرکت	۲۴۶۷	۳۵۴۱	۱۵۷۳۹	۲۰,۳۷۱	۲۹%
			جمع تولید گروه	۵۳۲۳	۷۲۸۵	۳۰,۹۵۳	۴۱,۷۶۱	۳۵%
			کاپرا	۳	۰	۶۹۱	۰	-۱۰۰%
جمع تولید شرکت	۳	۰	۶۹۱	۰	-۱۰۰%			
بهمن	بهمن دیزل	وانت کارا تک کابین ۲۰۰۰	۶۱۷	۶۷۱	۲,۵۴۳	۳,۵۱۸	۳۸%	
		وانت کارا تک کابین ۲۰۰۰	۳۴۰	۵۸۰	۱,۷۷۰	۳,۱۲۱	۷۶%	
		کاپرا	۰	۱۱۶	۰	۴۱۷	۱۰۰%	
		جمع تولید شرکت	۹۵۷	۱۳۶۷	۴۳۱۳	۷,۰۵۶	۶۴%	
جمع بهمن		جمع تولید گروه	۹۶۰	۱۳۶۷	۵,۰۰۴	۷,۰۵۶	۴۱%	
---	نفس زرين بينالود	وانت	۱	۰	۴	۰	-۱۰۰%	
		جمع تولید شرکت	۱	۰	۴	۰	-۱۰۰%	
---	ارس خودرو دیزل	وانت T80	۰	۰	۰	۱۶۲	-۷۶%	
		جمع تولید شرکت	۰	۰	۰	۱۶۲	-۷۶%	
---	صنابع خودروسازی یزد	وانت مینی تراک هیوسو	۴	۱۵	۴	۲۶	۵۵۰%	
		جمع تولید شرکت	۴	۱۵	۴	۲۶	۵۵۰%	
---	سروش دیزل مینا	وانت (کمتر از ۳,۵ تن)	۲۰	۰	۷۹	۰	-۱۰۰%	
		جمع تولید شرکت	۲۰	۰	۷۹	۰	-۱۰۰%	
کرمان	کرمان موتور	JAC T8	۵۵۲	۷۳۰	۲,۲۹۷	۴,۵۵۷	۹۸%	
		جمع تولید شرکت	۵۵۲	۷۳۰	۲,۲۹۷	۴,۵۵۷	۹۸%	
ماموت	ماموت خودرو	وانت پیکاپ دوکابین/دنده ای	۱۸۰	۵۲	۷۲۴	۵۲	-۹۳%	
		وانت پیکاپ دوکابین/اتومات	۰	۶۴۴	۰	۱,۵۲۶	۱۰۰%	
		جمع تولید شرکت	۱۸۰	۶۹۶	۷۲۴	۱,۵۷۸	۱۱۸%	
		کل تولید وانت - دستگاه	۷,۳۹۹	۱۱,۴۳۶	۴۰,۶۵۸	۶۱,۹۹۹	۵۲%	

رشد تولید خودرو ون در مرداد ماه سال ۱۴۰۲



در سال جاری حدود ۱,۳۷۰ دستگاه انواع خودروی ون در کشور تولید شده که نسبت به مدت مشابه سال قبل حدود ۷۰٪ افزایش را نشان می دهد.

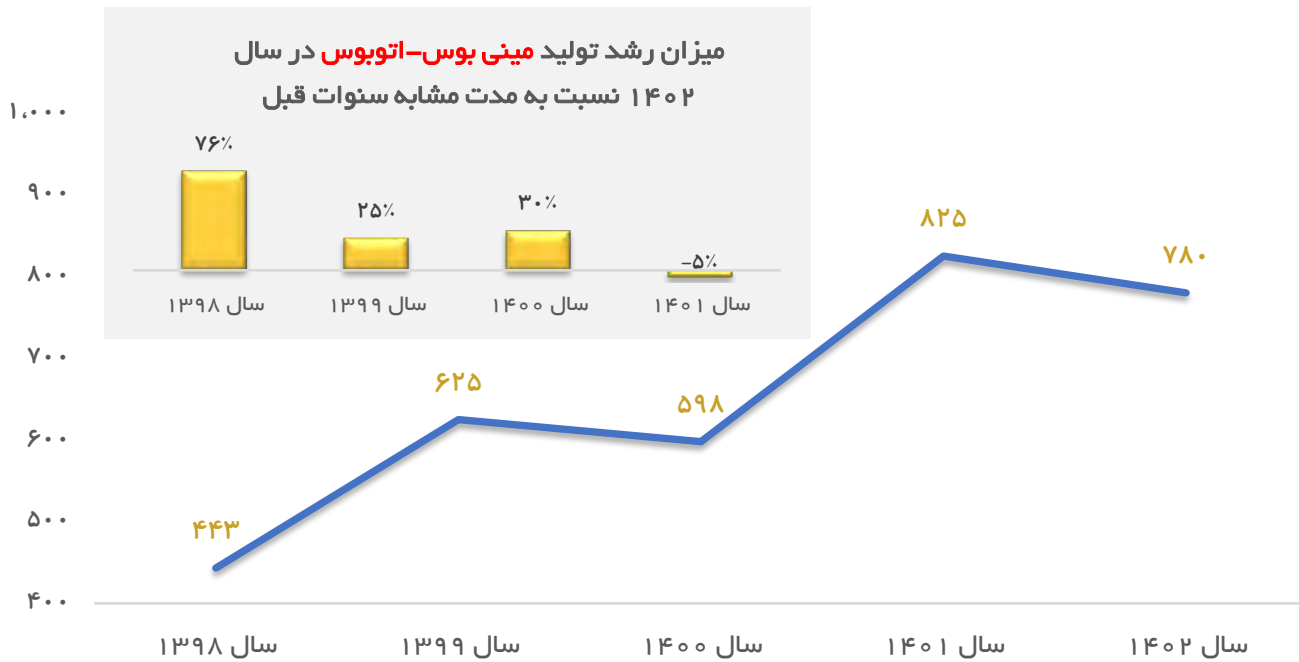
تولید سال ۱۴۰۲ در مقایسه با سال ۱۴۰۱ (خودروی ون)



تولید انواع خودروی ون (دستگاه)

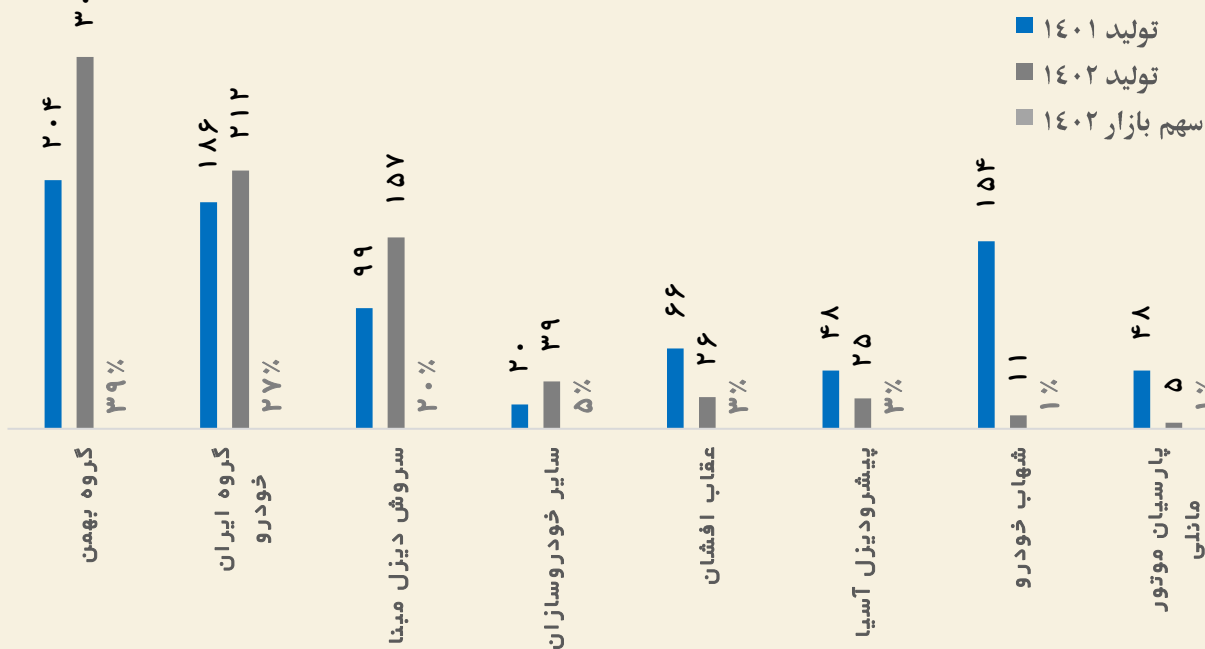
گروه	نام شرکت	نام محصول	ماه مرداد		تجمعی تا پایان ماه مرداد	درصد تغییر
			۱۴۰۲	۱۴۰۱		
سروش	سروش دیزل مبنا	ون H350	۳۵	۳۲	۶۸	-۴۷%
		جمع تولید شرکت	۳۵	۳۲	۶۸	-۴۷%
ایران خودرو	ایران خودرو دیزل	ون وانا	۳۴۷	۱۵۶	۱,۳۰۲	۱۳۱%
		جمع تولید شرکت	۳۴۷	۱۵۶	۱,۳۰۲	۱۳۱%
بهمن	بهمن موتور	ون INROADS	۰	۰	۱	-۹۹%
		جمع تولید شرکت	۰	۰	۱	-۹۹%
کل تولید ون - دستگاه			۳۸۲	۱۸۸	۱,۳۷۱	۷۰%

روند تولید انواع مینی بوس - اتوبوس در مرداد ماه سال ۱۴۰۲



در سال جاری حدود ۷۸۰ دستگاه انواع خودروی مینی بوس- اتوبوس در کشور تولید شده که نسبت به مدت مشابه سال قبل حدود ۵٪ کاهش را نشان می دهد.

تولید سال ۱۴۰۲ در مقایسه با سال ۱۴۰۱ (خودروهای مینی بوس- اتوبوس)

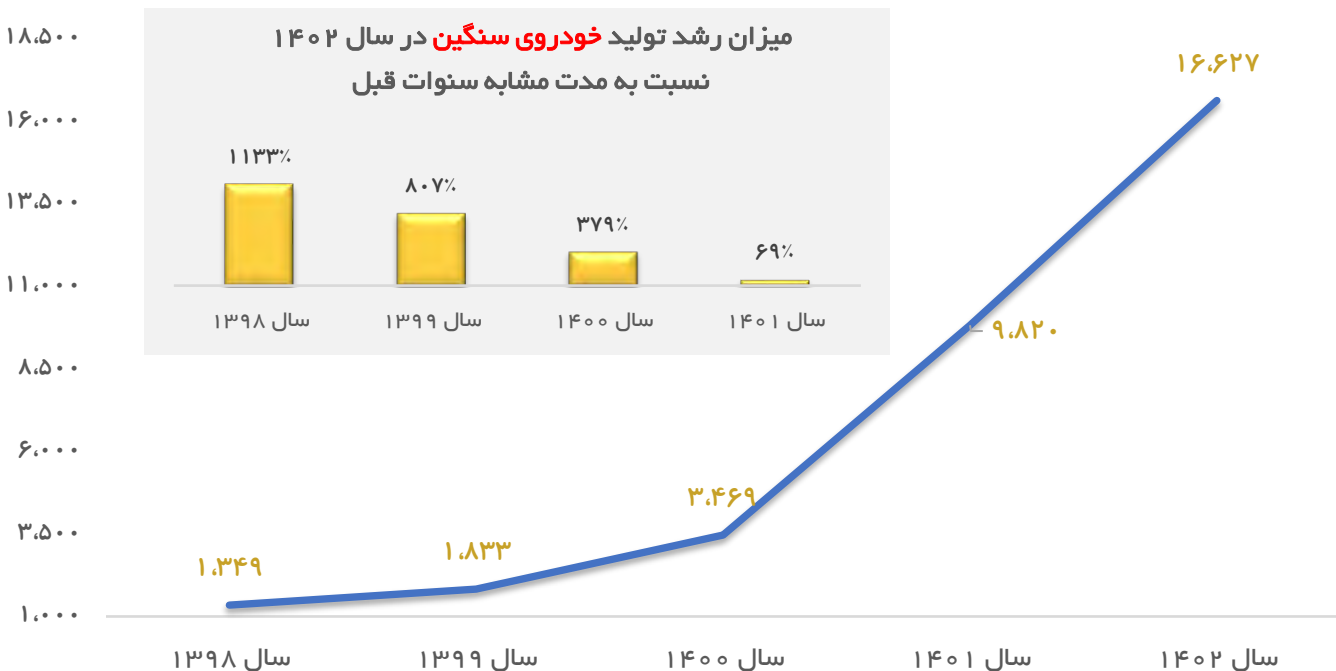


تولید انواع خودروی مینی بوس- میدل باس (دستگاه)						نام محصول	نام شرکت	گروه
تجمعی تا پایان ماه مرداد			ماه مرداد					
۱۴۰۲	۱۴۰۱	درصد تغییر	۱۴۰۲	۱۴۰۱	درصد تغییر			
-۲۵%	۳	۴	-۱۰۰%	۰	۱	میدل باس LCK6858H	پیشرو دیزل آسیا	---
-۵۸%	۱۷	۴۰	-۸۰%	۱	۵	مینی بوس اویکو		
-۵۵%	۲۰	۴۴	-۸۳%	۱	۶	جمع تولید شرکت		
۳۷%	۲۴۶	۱۸۰	-۳%	۳۱	۳۲	مینی بوس پگاسوس	بهمن دیزل	بهمن
۳۷%	۲۴۶	۱۸۰	-۳%	۳۱	۳۲	جمع تولید شرکت		
۵۹%	۱۵۷	۹۹	-۸۲%	۴	۲۲	H350	سروش دیزل مبنا	---
۵۹%	۱۵۷	۹۹	-۸۲%	۴	۲۲	جمع تولید شرکت		
۱۰۰%	۱۰	۰	۱۰۰%	۱	۰	مینی بوس آرتا پلاس دو درب فوتون BJ6730	سبلان خودرو مایوان	---
۱۰۰%	۱۰	۰	۱۰۰%	۱	۰	جمع تولید شرکت		
-۹۶%	۱	۲۴	۰%	۰	۰	مینی بوس شهری پارسین PARSIAN10 DI12	عقاب افشان	---
-۹۶%	۱	۲۴	۰%	۰	۰	جمع تولید شرکت		
۱۵۰%	۵	۲	۱۰۰%	۱	۰	مینی بوس M64	آکیادویچ	---
۱۵۰%	۵	۲	۱۰۰%	۱	۰	جمع تولید شرکت		
۲۵%	۵	۴	۰%	۱	۱	مینی بوس دیزلی KLQ6608	استانجین	---
۲۵%	۵	۴	۰%	۱	۱	جمع تولید شرکت		
-۹۵%	۱	۲۰	-۱۰۰%	۰	۴	فیات دوکاتو (۳+۱۴)	پارسیان موتور مانلی	---
-۱۰۰%	۰	۹	-۱۰۰%	۰	۲	فیات دوکاتو (۲+۱۵)		
-۷۹%	۴	۱۹	-۱۰۰%	۰	۶	فیات دوکاتو (۱+۹)		
-۹۰%	۵	۴۸	-۱۰۰%	۰	۱۲	جمع تولید شرکت		
۱۲%	۴۴۹	۴۰۱	-۴۷%	۳۹	۷۳	کل تولید مینی بوس- میدل باس- دستگاه		

تولید انواع خودروی اتوبوس (دستگاه)

گروه	نام شرکت	نام محصول	ماه مرداد		تجمعی تا پایان ماه مرداد		درصد تغییر
			۱۴۰۲	۱۴۰۱	۱۴۰۲	۱۴۰۱	
ایران خودرو	ایران خودرو دیزل	اتوبوس دیزلی آتروس C1230	۳۱	۸	۱۸۶	۲۱۱	۱۳%
		اتوبوس برقی C1247-E	۰	۱	۰	۱	۱۰۰%
		جمع تولید شرکت	۳۱	۹	۱۸۶	۲۱۲	۱۴%
---	پیشرو دیزل آسیا	اتوبوس یک طبقه	۱	۰	۴	۵	۲۵%
		جمع تولید شرکت	۱	۰	۴	۵	۲۵%
---	شهاب خودرو	اتوبوس دیزلی ۱۲ متری درون شهری رنو (۲۶۱۲) آگورا	۰	۰	۱۵۰	۰	-۱۰۰%
		اتوبوس دیزلی ۱۲ متری درون شهری بنز C457	۴	۰	۴	۰	-۱۰۰%
		اتوبوس دیزلی ۱۸ متری درون شهری	۰	۰	۰	۱۱	۱۰۰%
		جمع تولید شرکت	۴	۰	۱۵۴	۱۱	-۹۳%
---	عقاب افشان	اتوبوس شهری پارسین PARSIAN12 DI11	۱۱	۸	۴۲	۲۵	-۲۷%
		جمع تولید شرکت	۱۱	۸	۴۲	۲۵	-۲۷%
بهمن	ستاره نیک آریا	اتوبوس ۱۲ متری شهری دیزل	۶	۴	۲۴	۵۹	-۳۳%
		جمع تولید شرکت	۶	۴	۲۴	۵۹	-۳۳%
---	آکیادویچ	اتوبوس یک طبقه - AKIA LF12	۲	۳	۹	۱۴	۵۶%
		جمع تولید شرکت	۲	۳	۹	۱۴	۵۶%
---	استانچین	اتوبوس یک طبقه - ULTRA LF12	۱	۱	۵	۵	۰%
		جمع تولید شرکت	۱	۱	۵	۵	۰%
تولید کل اتوبوس - دستگاه			۵۶	۲۵	۴۲۴	۳۳۱	-۲۲%

تولید انواع خودوری سنگین در مرداد ماه سال ۱۴۰۲



در سال جاری بیش از ۱۶۶٫۶۰۰ دستگاه انواع خودروی سنگین در کشور تولید شده که نسبت به مدت مشابه سال قبل حدود ۶۹٪ افزایش را نشان می دهد

تولید سال ۱۴۰۲ در مقایسه با سال ۱۴۰۱ (خودروهای کامیونت-کامیون-کشنده)



تولید انواع خودروی کامیونها (دستگاه)						نام محصول		نوع		نام شرکت		گروه		
تجمعی تا پایان ماه مرداد						ماه مرداد								
درصد تغییر		۱۴۰۲	۱۴۰۱	درصد تغییر	۱۴۰۲	۱۴۰۱								
۶۴۰٪	۳۴۸	۴۷	-۱۰۰٪	۰	۳	2631	کامیون		ارس خودرو دیزل		---			
۱۰۰٪	۳۰۰	۰	۰٪	۰	۰	1929	کمپرسی							
۱۲۷۹٪	۶۴۸	۴۷	-۱۰۰٪	۰	۳	جمع تولید شرکت								
۶۱۱۰۰٪	۶۱۲	۱	۶۷۰۰٪	۶۸	۱	آرنا پلاس	کامیونت							
-۳۲٪	۷۹۸	۱,۱۶۶	۹۵٪	۲۰۷	۱۰۶	LK 1924	کامیون							
-۸٪	۸۰۳	۸۷۳	-۹۵٪	۷	۱۴۲	LK 2624	کامیون							
۱۰۰٪	۱۲	۶	۱۰۰٪	۱۲	۰	آریا L2630	کامیون							
۱۰۰٪	۳	۰	۰٪	۰	۰	LK2630	کامیون							
۳۱۱۷٪	۱۹۳	۶	۳۰۰٪	۴	۱	L 2624	کامیون							
-۲٪	۴۰۴	۴۱۳	-۱۰۰٪	۰	۱۸	L 1924	کامیون		ایران خودرو دیزل		ایران خودرو			
۱۰۰٪	۱۲	۰	۰٪	۰	۰	آریا L2635	کامیون							
۵۰۰٪	۴۸	۸	۰٪	۰	۰	ataman	کشنده							
۳۰٪	۱,۵۰۸	۱,۱۶۱	-۱۷٪	۳۸۲	۴۵۹	فوتون H4	کشنده							
۹۰٪	۴۸۰	۲۵۲	۰٪	۰	۰	فوتون H5	کشنده							
-۱۰۰٪	۰	۱	۰٪	۰	۰	2630	کشنده							
-۱۰۰٪	۰	۲	۰٪	۰	۰	1930	کشنده							
۲۵٪	۴,۸۷۳	۳,۸۸۹	-۶٪	۶۸۰	۷۲۷	جمع تولید شرکت								
-۱۲٪	۲۲	۲۵	۲۵٪	۵	۴	5490AT	کشنده							
۱۰۰٪	۳	۰	۰٪	۰	۰	C321-4A19-90	کشنده		رخش خودرو دیزل		---			
۹۰٪	۴۰	۲۱	۰٪	۰	۰	6520	کامیون							
۴۱٪	۶۵	۴۶	۲۵٪	۵	۴	جمع تولید شرکت								
۱۸٪	۲۶	۲۲	-۱۰۰٪	۰	۵	تک محوره	کشنده							
-۹۶٪	۴	۹۰	-۱۰۰٪	۰	۶	شاسی بار H350	کامیونت							
۶۵٪	۲۷۱	۱۶۴	-۷۸٪	۱۰	۴۵	۸ تن	کامیونت		سروش دیزل مینا		---			
۶۷٪	۲۶۹	۱۶۱	-۹۰٪	۵	۵۱	۶ تن	کامیونت							
۳۰٪	۵۷۰	۴۳۷	-۸۶٪	۱۵	۱۰۷	جمع تولید شرکت								
۶۷٪	۴۱۲	۲۴۷	۲۵۷٪	۱۵۰	۴۲	دانگ فنگ	کشنده							
۱۰۰٪	۳۵۲	۰	۰٪	۰	۰	فوتون	کامیون		سایپا دیزل		سایپا			
۷٪	۲۵۰	۲۳۴	-۱۰۰٪	۰	۱۰	فوتون	کامیونت							
۱۱۱٪	۱,۰۱۴	۴۸۱	۱۸۸٪	۱۵۰	۵۲	جمع تولید شرکت								
۱۱۱٪	۱,۰۱۴	۴۸۱	۱۸۸٪	۱۵۰	۵۲	جمع گروه سایپا								
-۱۰۰٪	۰	۱۲۷	-۱۰۰٪	۰	۲۴	۶ تا ۲۰ تن	کامیون		کاريزان خودرو کاوه		---			
-۱۰۰٪	۰	۱۲۷	-۱۰۰٪	۰	۲۴	جمع تولید شرکت								
-۱۰۰٪	۰	۲۰	-۱۰۰٪	۰	۵	۳۵ تا کمتر از ۶ تن	کامیونت		کاريزان خودرو قزوین		---			
۱۰۰٪	۲۵	۰	۱۰۰٪	۵	۰	۶ تا ۲۰ تن	کامیون							
۲۵٪	۲۵	۲۰	۰٪	۵	۵	جمع تولید شرکت								
۴۰۰٪	۱۲۵	۲۵۰۰٪	۴۰۰٪	۲۵	۵	۶ تا ۲۰ تن	کامیون		کاريزان دیزل کاوه		---			
۴۰۰٪	۱۲۵	۲۵	۴۰۰٪	۲۵	۵	جمع تولید شرکت								
-۱۳٪	۱۵۰	۱۷۲	-۱۲٪	۳۰	۳۴	جمع گروه کاريزان								
۷۷٪	۱۶۸	۹۵	-۱۰۰٪	۰	۱۱	NPR 6 تن NPR75K	کامیونت							
-۴۸٪	۱۲	۲۳	۰٪	۰	۰	NPR 8.4 تن NPR75M	کامیونت							
-۱۰۰٪	۰	۵۵۴	-۱۰۰٪	۰	۱۰۳	Shiller6	کامیونت							
۱۲۴٪	۱۹۷	۸۸	۶۰۰٪	۵۶	۸	فورس ۸.۵ تن جاخواب ۱.۵ متر	کامیونت		بهمن دیزل		---			
۹۹٪	۳۶۲	۱۸۲	۳۹۰۰٪	۸۰	۲	فورس ۶ تن جاخواب یک متر	کامیونت							
۲۶۰٪	۸۸۳	۲۴۵	۲۱۷٪	۱۶۸	۵۳	فورس ۶ تن جاخواب ۱.۵ متر	کامیونت							
۱۰۰٪	۷۶	۰	۱۰۰٪	۷۶	۰	فورس ۱۲ تن	کامیونت							
۱۰۰٪	۱۵۶	۰	۱۰۰٪	۳۷	۰	BD300	کامیون							
۲۵۵٪	۷۰۶	۱۹۹	۸۳٪	۱۱۹	۶۵	EM-POWER	کشنده				بهمن			
۸۵٪	۲,۵۶۰	۱,۳۸۶	۱۲۱٪	۵۳۶	۲۴۲	جمع تولید شرکت								
۲۰۰٪	۱۸۰	۶۰	۰٪	۰	۰	HCV01 - جفت محوره یورو ۴	کشنده							
-۳۵٪	۱۸۰	۲۷۹	-۱۰۰٪	۰	۵۳	HCV01 - تک محوره یورو ۴، ۴۲۰ اسب بخار	کشنده							
۱۲۴٪	۴۷	۲۱	۱۲۴٪	۴۷	۲۱	HCV01 - تک محوره یورو ۵، ۴۶۰ اسب بخار	کشنده		سیبا موتور		---			
۱۰۰٪	۱۲۰	۶۰	۰٪	۰	۰	HCV03 (۲۶ تن)	کامیون							
-۱۰۰٪	۰	۶۰	۰٪	۰	۰	تایگر ۶ تن	کامیونت							
۱۰٪	۵۲۷	۴۸۰	-۳۶٪	۴۷	۷۴	جمع تولید شرکت								
۶۵٪	۳,۰۸۷	۱,۸۶۶	۸۴٪	۵۸۳	۳۱۶	جمع گروه بهمن								

تولید انواع خودروی کامیونها (دستگاه)

گروه	نام شرکت	نوع	نام محصول	ماه مرداد		تجمعی تا پایان ماه مرداد		درصد تغییر	
				۱۴۰۲	درصد تغییر	۱۴۰۱	۱۴۰۲		
---	آریا دیزل موتور	کامیونت	تک خواب شش تن Kama	۰	۰	۰	۰	۱۰۰٪	
		کامیون	C&C	۰	۴۰	۱۰۰٪	۱۲۴	۱۰۰٪	
		کشنده	C&C	۵۶	۰	-۱۰۰٪	۱۶۴	-۲۱٪	
گروه خودرو سازی مایان	مایان	جمع تولید شرکت		۵۶	۴۰	-۲۹٪	۳۳۸	۶۳٪	
		کامیونت ۶ تن	FEB71CL4SA17	۱۰	۰	-۱۰۰٪	۰	-۱۰۰٪	
		کامیون بالای ۶ تن	FECX1HL4SA17	۲	۰	-۱۰۰٪	۰	-۱۰۰٪	
		جمع تولید شرکت		۱۲	۰	-۱۰۰٪	۰	-۱۰۰٪	
		کشنده	H4X2T490C4	۱۵۶	۲۶۵	۷۰٪	۵۲۶	۵۹٪	
		کامیون بالای ۶ تن	L4X2R154C3LS	۰	۱۳۲	۱۰۰٪	۰	۱۷۵	۱۰۰٪
دیما دیزل	کامیون	M4X2R285C4MS	۰	۹۶	۱۰۰٪	۲۵	۱۹۲	۶۶۸٪	
	کامیونت ۶ تن	L4X2R154C2MS	۰	۳۶	۱۰۰٪	۴۱	۲۰۴	۳۹۸٪	
	کامیونت ۶ تن	L4X2R154C2MD	۰	۳۱	۱۰۰٪	۰	۱۶۸	۱۰۰٪	
	جمع تولید شرکت		۱۵۶	۵۶۰	۲۵۹٪	۵۹۲	۱.۵۷۳	۱۶۶٪	
	جمع گروه مایان		۱۶۸	۵۶۰	۲۳۳٪	۶۹۲	۱.۵۷۳	۱۲۷٪	
---	ویرا دیزل	کشنده	کشنده	۰	۰	۰٪	۰	۱۰۰٪	
		کامیونت ۶ تن	کامیونت ۶ تن	۰	۱۰	۱۰۰٪	۰	۱۰۰٪	
		جمع تولید شرکت		۰	۱۰	۱۰۰٪	۰	۱۱۰	۱۰۰٪
ماموت	مجتمع صنعتی پیلسان	کشنده	440 AMT	۴۸	۰	-۱۰۰٪	۰	-۱۰۰٪	
		کشنده	440 MT	۰	۰	۰٪	۰	۱۰۰٪	
		کشنده	480 AMT	۳۲	۰	-۱۰۰٪	۲۴۲	۷۹٪	
		کامیون	440	۰	۲۴	۱۰۰٪	۰	۲۴	۱۰۰٪
		جمع تولید شرکت		۸۰	۲۴	-۷۰٪	۲۹۰	۵۰۴	۷۴٪
		جمع گروه ماموت		۸۰	۳۴	-۵۸٪	۲۹۰	۶۱۴	۱۱۲٪
---	خودروه‌های دیزلی آذربایجان	کامیون	C500-47D10	۳	۴۱	۱۲۶۷٪	۸	۱۵۳	۱۸۱۳٪
		جمع تولید شرکت		۳	۴۱	۱۲۶۷٪	۸	۱۵۳	۱۸۱۳٪
---	تیراژ دیزل	کامیون	2634K/41	۰	۰	۰٪	۸	۶۰	۶۵۰٪
		کامیون	1927	۰	۰	۰٪	۲	۰	-۱۰۰٪
		جمع تولید شرکت		۰	۰	۰٪	۱۰	۶۰	۵۰۰٪
---	آریا اورست ماشین	کشنده	CGC4181	۷۷	۱۳۵	۷۵٪	۲۹۱	۷۲۵	۱۴۹٪
		کامیونت	CGC1110-HDE44D	۸۰	۱۵۵	۹۴٪	۱۶۳	۱۵۵	-۵٪
		کامیونت	CGC1110-HDE44E	۲۰	۱۶۳	۷۱۵٪	۳۹	۳۹۷	۹۱۸٪
		جمع تولید شرکت		۱۷۷	۴۵۳	۱۵۶٪	۴۹۳	۱.۲۷۷	۱۵۹٪
---	مجتمع صنعتی آراین پارس موتور	کامیونت ۶ تن	۶ تن	۱۰۷	۰	-۱۰۰٪	۲۱۵	۴۸۶	۱۲۶٪
		کامیونت ۸.۵ تن	۸.۵ تن	۱۰۴	۰	-۱۰۰٪	۲۱۰	۳۵۲	۶۸٪
		کامیونت ۹ تن	۹ تن	۴۲	۰	-۱۰۰٪	۲۸۹	۳۰۵	۶٪
		کشنده	Chacmoto-HCV	۰	۵۹	۱۰۰٪	۰	۱۸۷	۱۰۰٪
		جمع تولید شرکت		۲۵۳	۵۹	-۷۷٪	۷۱۴	۱.۳۳۰	۸۶٪
---	شهاب خودرو	کامیون	۶ تا ۲۶ تن	۰	۰	۰٪	۱	۰	-۱۰۰٪
		جمع تولید شرکت		۰	۰	۰٪	۱	۰	-۱۰۰٪
---	کاسپین خودرو فرهنگ	کامیون	دوو پریمما ۱۸ تن - GC5AA	۶	۱۸	۲۰۰٪	۳۰	۱۳۸	۳۶۰٪
		کشنده	دوو پریمما ۴۴ تن - GH2TC	۰	۲۱	۱۰۰٪	۰	۴۸	۱۰۰٪
		جمع تولید شرکت		۶	۳۹	۵۵۰٪	۳۰	۱۸۶	۵۲۰٪
---	شایان دیزل صنعت پارس	کشنده	LZ418H7AB	۹۴	۱۳۰	۳۸٪	۴۳۵	۶۸۴	۵۷٪
		جمع تولید شرکت		۹۴	۱۳۰	۳۸٪	۴۳۵	۶۸۴	۵۷٪
---	آذر اتصال	کامیونت	تن DANA1040 5.2	۱	۲	۱۰۰٪	۲	۵	۱۵۰٪
		جمع تولید شرکت		۱	۲	۱۰۰٪	۲	۵	۱۵۰٪
جمع تولید شرکتها				۲.۰۸۱	۲.۸۲۱	۳۶٪	۹.۸۲۰	۱۶.۶۲۷	۶۹٪